



Abril 2026

Reunión Informativa Licitación de Carteras de Inversión

Preguntas al correo contacto@fapp.cl

Entidad Autónoma y Técnica con mandato legal claro y acotado: **relacionado con la seguridad social previsional**

Financiar el pago
de beneficios del Seguro
Social Previsional*

Invertir los saldos acumulados
aplicando una ecuación
rentabilidad/riesgo adecuado

Velar por la **sostenibilidad**
financiera a largo plazo

(*) Beneficio por Años Cotizados (**BAC**), Compensación para Mujeres por Mayor Expectativa de Vida (**CEV**) y el Seguro de Invalidez y Sobrevivencia (**SIS**)

Preguntas al correo contacto@fapp.cl

Flujos de entrada y salida del Fondo Autónomo

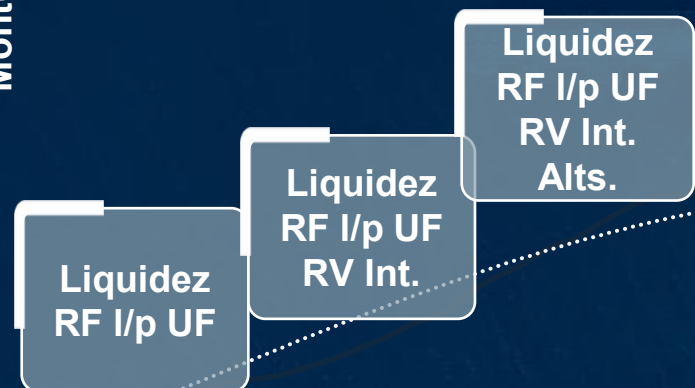


Preguntas al correo contacto@fapp.cl

Estrategia de **Inversiones** obedece a mandato de **Sostenibilidad** y se desplegará por etapas según AUMs

Evolución referencial de los activos del Fondo*

Monto



Años

(*) El Fondo no cuenta aún con estudio actuarial (Ley mandata para antes de agosto 2028).

Preguntas al correo contacto@fapp.cl

Propósito del proceso

Gestores de excelencia para la administración de activos, mediante un proceso competitivo, transparente y de alto estándar institucional.



Delegación eficiente de mandatos

Building blocks:

- Renta fija Corto plazo
- Renta Fija Largo Plazo



Maximización retorno / riesgo

- Sostenibilidad del Fondo
- Riesgo adecuado



Proceso competitivo y transparente

- Licitación pública
- Criterios técnicos y económicos
- Plataforma digital **Xinergy**

Preguntas al correo contacto@fapp.cl

Esca

¿Por qué es una oportunidad estratégica?



**Flujos
crecientes y
predecibles**



**Relación de
largo plazo**



**Mandatos con
autonomía
técnica**

● Fiduciario

● No discriminatorio

● Transparente

● Supervisión permanente

- **Administrador** delegará en los adjudicatarios el 100% de los recursos.
- **Marco normativo aplicable:** Ley N° 21.735, DL 3.500, Régimen de Inversión, Política de Inversiones y Solución de Conflictos de Interés, NCGs N° 352 y N° 360 de la Superintendencia de Pensiones.

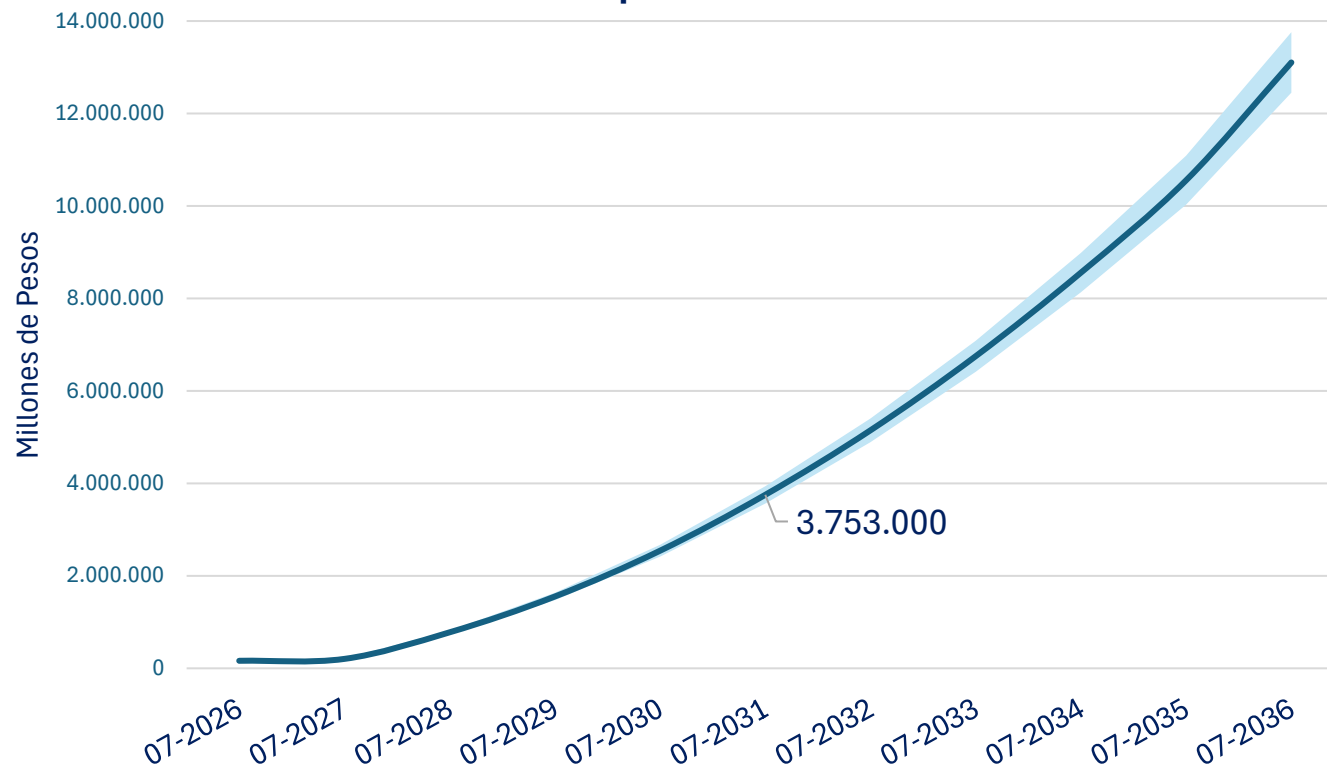
Preguntas al correo contacto@fapp.cl

Mandatos



Evolución activos administrados próx. 10 años

Evolución esperada de AUM*



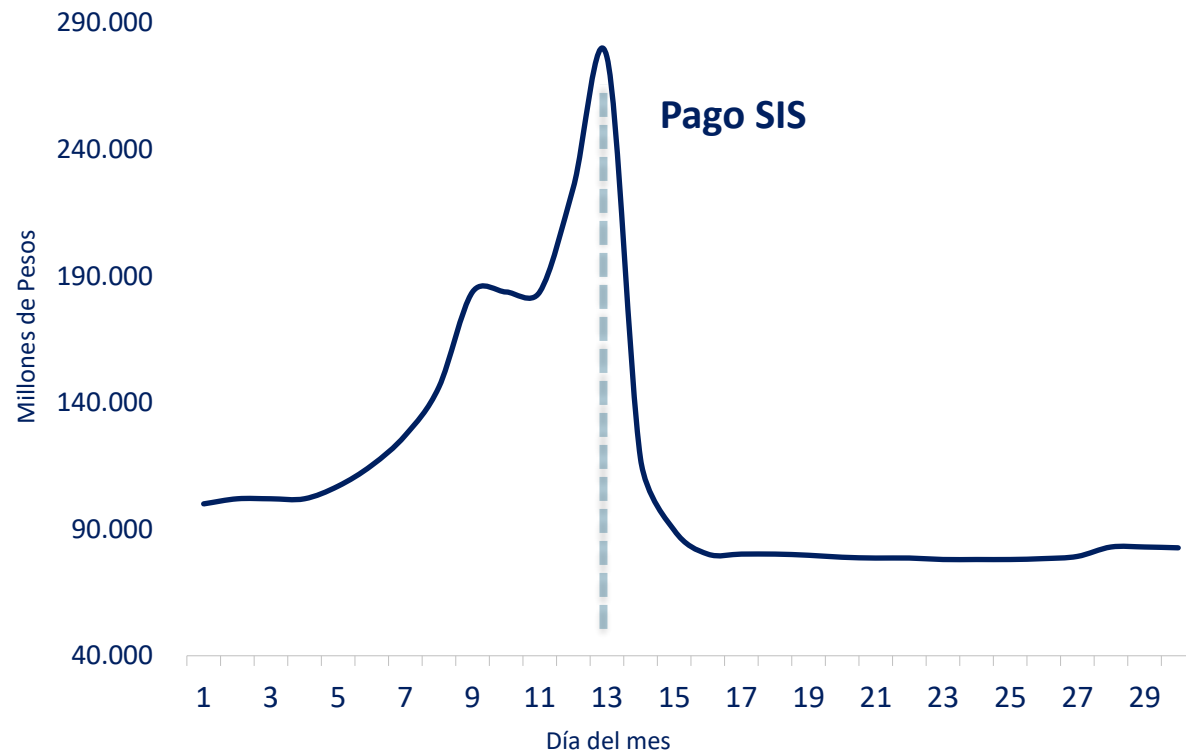
- AUM estable primeros años: En torno a los **175.000 millones** de pesos.
- Durante 2028: Crecimiento gradual, cerca de **4 billones** de pesos al 2031.
- Fase de acumulación: Supera **13 billones** de pesos en diez años.

(*) Cifras proyectadas para mejor ilustración respecto de flujos esperados. No forman parte del estudio actuarial.

Preguntas al correo contacto@fapp.cl

Evolución de flujos diarios ilustrativos

Flujos referenciales Mandato Corto Plazo*



Flujos relevantes en el mes:

- Recaudación
- Pago de Beneficios
- Pago del Seguro de Invalidez y Supervivencia (SIS).
- **Estacionalidad** en los flujos.
- **Pago del SIS** se conoce con anticipación.
- Se requiere **flexibilidad**.

(*) Cifras proyectadas por el AFAPP para mejor ilustración respecto de movimientos durante un mes con pago de SIS.

Preguntas al correo contacto@fapp.cl

Lineamientos de inversión de mandatos

Mandato de Corto Plazo

Corto plazo · Alta calidad crediticia; Inversión T0, Desinversión T+1 con flexibilidad

Objetivo	Preservar capital y garantizar liquidez operacional del Fondo
Duración	Máximo 120 días promedio/ < 365
Rating Mínimo	N-2 / Promedio Cartera: N-1
Activos Elegibles	Depósitos, instrumentos de deuda corto plazo, FFMM MM (CCR)
Moneda	100% Pesos chilenos (CLP)
Benchmark	Índice IF: 70% Curva PDBC 30d + 30% Curva IF 90d
Otros límites	Máximo por emisor: 10% ; E. Públicas y Gobierno: 80%
Desempeño	Foco en excelencia operativa. Performance: 1 mes, 3 meses y YTD (1 año)

Preguntas al correo contacto@fapp.cl

Mandato de Largo Plazo

Mayor duración · Spread crediticio; Inversión T+1, Desinversión T+3

Objetivo Rentabilidad real de largo plazo consistente con naturaleza intergeneracional del Fondo

Duración 3 a 8 años (promedio)

Rating Mínimo BBB- / Promedio Cartera: AA-

Activos Elegibles Bonos bancarios y empresas, Soberanos e IF

Moneda Mín. 70% UF · Máx. 30% CLP

Benchmark Índice Propio (RA): 90% UF: 100% Spread; Dur. 5-7años

Otros límites Máximo por emisor Fin.: 13%; E. Públicas y Gobierno: 40%

Desempeño Foco en rentabilidad y gestión de riesgos.
Performance: YTD (1 Año), 3 años y 5 años

Lineamientos de inversión de mandatos

Preguntas al correo contacto@fapp.cl

Estructura de oferta económica

Mandato de Corto Plazo

Plazo: 2 años, renovable por dos periodos de 1 año cada uno.

Estructura

Plana

Fee

0,xxx%

El oferente debe considerar al momento de realizar su oferta económica **todos los costos asociados a su gestión.**

Mandato de Largo Plazo

Plazo: 5 años, renovable por 2 periodos de 2 años cada uno.

Estructura

Tarifa escalonada

Desde	Hasta	Fee	Ponderación
\$ 1	\$ 499.999	0,xxx%	15%
\$ 500.000	\$ 1.499.999	0,xxx%	20%
\$ 1.500.000	\$ 3.499.999	0,xxx%	40%
\$ 3.500.000	∞	0,xxx%	25%

Cifras en Millones de pesos

Preguntas al correo contacto@fapp.cl



Preguntas al correo contacto@fapp.cl

www.fapp.cl